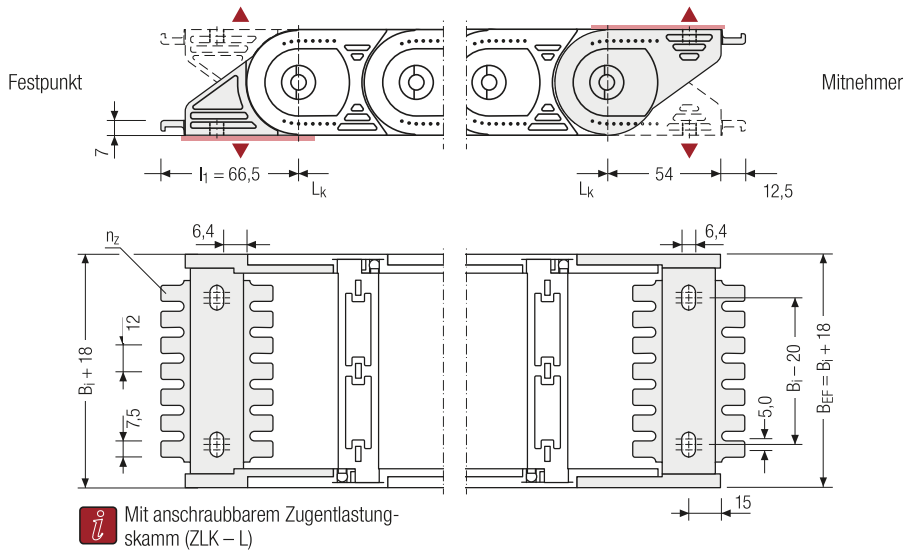


# UA1555 | Anschlusselemente | Anschlusswinkel

## Einteilige Anschlusswinkel – Kunststoff

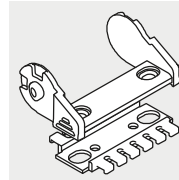
Die Anschlusswinkel aus Kunststoff lassen sich von **oben oder unten anschließen**. Die Anschlussart kann durch Umstecken des Anschlusswinkels geändert werden.



### ▲ Montagemöglichkeiten

B <sub>i</sub> [mm]	B <sub>EF</sub> [mm]	n <sub>z</sub>
50	68	2 x 4
75	93	2 x 6
100	118	2 x 8
125	143	2 x 10
150	168	2 x 12

Empfohlenes Anzugsmoment: 6 Nm für Schrauben M6 - 8.8



Optional sind die Anschlusswinkel auch **ohne** Zugentlastungskamm erhältlich. Bitte bei der Bestellung angeben.

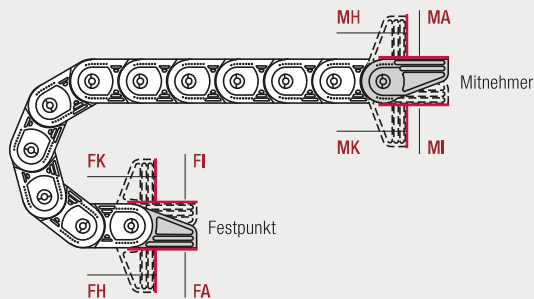
kabelschlepp.de

Konfigurieren Sie ihre Energieführung:  
onlineengineer.de

Technischer Support:  
technik@kabelschlepp.de

OnlineEngineer.de  
Cable Carrier Configurator

## Anschlussvarianten



### Anschlusspunkt

- F – Festpunkt
- M – Mitnehmer

### Anschlussart

- A – Verschraubung nach außen (Standard)
- I – Verschraubung nach innen
- H – Verschraubung um 90° gedreht nach außen
- K – Verschraubung um 90° gedreht nach innen

Änderungen vorbehalten.